


CUENTO: POR CUATRO ESQUINITAS DE NADA

(PARTE 2)



Esta semana seguiremos trabajando este libro maravilloso de Jérôme Ruillier.

Aquí os damos el enlace para poder visualizarlo, por si no lo tenéis en casa

https://www.youtube.com/watch?time_continue=14&v=likZuOOfar4&feature=emb_logo

ACTIVIDADES DERIVADAS DEL CUENTO

- Elaborar las 4 formas con cartulina de colores, revistas, cartón (lo que tengamos por casa) para que un mayor señale las figuras para que el peque las nombre.
- Dibujar las formas geométricas en el diario, contamos los lados que tiene cada figura y escribir su cantidad.
- JUGAMOS CON LAS FORMAS

https://www.youtube.com/watch?v=Bii_o9yVryk

- ¡APRENDE LAS POESÍAS!







- Recorta de revistas cosas con forma geométrica y pégalas en tu diario a modo de collage.
- ADIVINANZAS

Tengo cuatro lados
dos son más largos que los otros
¿Quién soy?

Tengo tres lados
y forma de pirámide
¿Quién soy?



- YOGA “EL CUENTO DE LAS MARIPOSAS”

Realiza la siguiente sesión de yoga, copiando los movimientos y una correcta postura del cuerpo.

<https://www.youtube.com/watch?v=MI1S5rM0ou0>

¿Qué forma tiene el sol? Dibújalo en el diario y escribe su nombre ¿cuántas vocales tiene? ¿Cuál?

- FICHAS OPCIONALES (continuamos con las fichas que se enviaron la semana pasada)